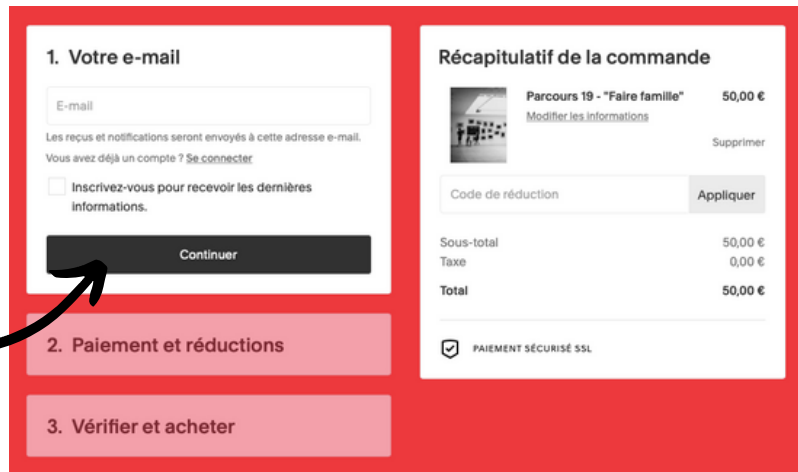


Payer sans compte PayPal, c'est possible !

Voici les étapes à suivre pour payer par carte bancaire.

1

Remplissez les
champs suivants



1. Votre e-mail


E-mail

Les reçus et notifications seront envoyés à cette adresse e-mail.
Vous avez déjà un compte ? [Se connecter](#)

Inscrivez-vous pour recevoir les dernières informations.


Continuer

Récapitulatif de la commande

 Parcours 19 - "Faire famille" 50,00 €
[Modifier les informations](#) [Supprimer](#)

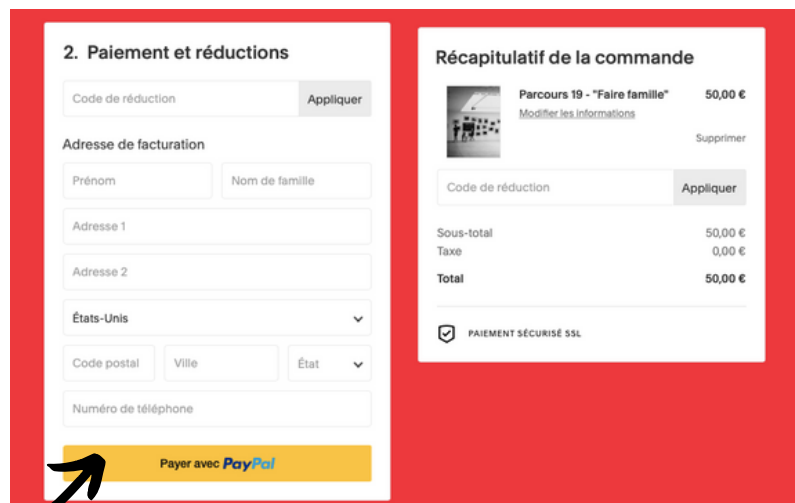
Code de réduction **Appliquer**

Sous-total 50,00 €
Taxe 0,00 €
Total 50,00 €

 PAIEMENT SÉCURISÉ SSL

2

Remplissez les
champs suivants



2. Paiement et réductions

Code de réduction **Appliquer**

Adresse de facturation

Prénom Nom de famille

Adresse 1

Adresse 2


États-Unis

Code postal Ville État

Numéro de téléphone


Payer avec PayPal

Récapitulatif de la commande

 Parcours 19 - "Faire famille" 50,00 €
[Modifier les informations](#) [Supprimer](#)

Code de réduction **Appliquer**

Sous-total 50,00 €
Taxe 0,00 €
Total 50,00 €

 PAIEMENT SÉCURISÉ SSL

Payer sans compte PayPal, c'est possible !

Voici les étapes à suivre pour payer par carte bancaire.

3

Remplissez les
champs suivants

paypal.com

Connectez-vous à PayPal

Entrez votre adresse email pour commencer.

Email ou numéro de mobile

[Adresse email oubliée ?](#)

Suivant

ou

Payer par carte bancaire

4

Remplissez les
champs suivants

paypal.com

Payer sans compte PayPal

Bénéficiez de la simplicité et de la sécurité de PayPal même si vous n'avez pas de compte. Saisissez votre adresse email pour commencer.

Saisissez une adresse email

Procéder au paiement

Vous avez déjà un compte ? [Connexion](#)

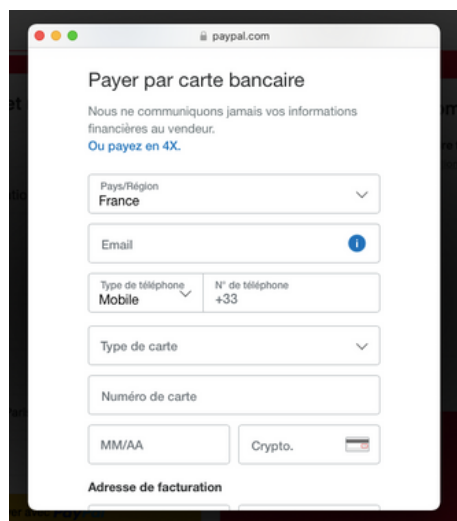
Contact - Respect de la vie privée - Contrats d'utilisation - International

Payer sans compte PayPal, c'est possible !

Voici les étapes à suivre pour payer par carte bancaire.

5

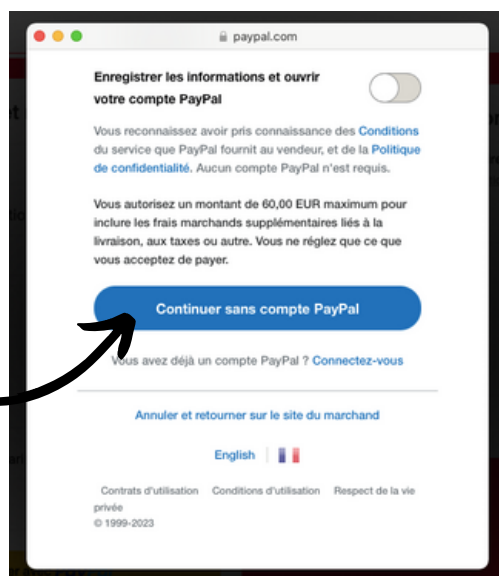
Remplissez les
champs suivants



The screenshot shows the 'Payer par carte bancaire' (Pay by card) form on the PayPal website. The form includes the following fields: 'Pays/Région' (Country/Region) with 'France' selected; 'Email' with an information icon; 'Type de téléphone' (Phone type) with 'Mobile' selected and 'N° de téléphone' (Phone number) with '+33'; 'Type de carte' (Card type) with a dropdown arrow; 'Numéro de carte' (Card number); 'MM/AA' (Month/Year); 'Crypto.' (Cryptocurrency) with a Bitcoin icon; and 'Adresse de facturation' (Billing address).

6

Remplissez les
champs suivants



The screenshot shows the 'Enregistrer les informations et ouvrir votre compte PayPal' (Register information and open your PayPal account) screen. It features a toggle switch for 'Enregistrer les informations et ouvrir votre compte PayPal'. Below the toggle, there is a paragraph of text: 'Vous reconnaissez avoir pris connaissance des Conditions du service que PayPal fournit au vendeur, et de la Politique de confidentialité. Aucun compte PayPal n'est requis.' Another paragraph follows: 'Vous autorisez un montant de 60,00 EUR maximum pour inclure les frais marchands supplémentaires liés à la livraison, aux taxes ou autre. Vous ne réglez que ce que vous acceptez de payer.' A blue button labeled 'Continuer sans compte PayPal' is highlighted with a black arrow. Below the button, there is a link: 'Vous avez déjà un compte PayPal ? Connectez-vous'. At the bottom, there is a link: 'Annuler et retourner sur le site du marchand'. The footer includes 'English', a French flag, and 'Contrats d'utilisation Conditions d'utilisation Respect de la vie privée © 1999-2023'.

Pour tout problème subsistant, n'hésitez pas à nous
contacter sur l'adresse mail suivante :
philosophyissexyzoom@gmail.com